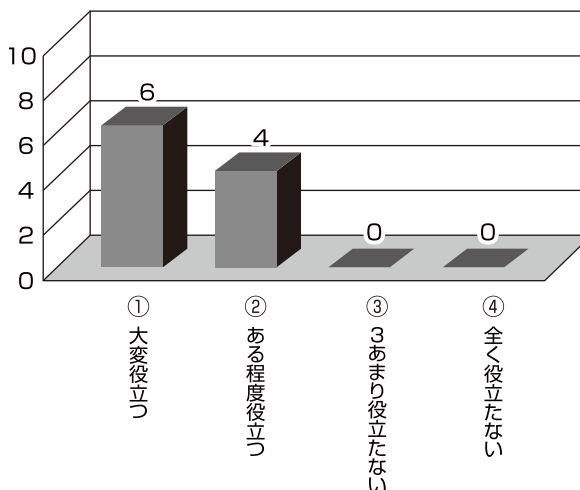


# 実験講座 受講者アンケート調査結果

## 1. ビジネス・コミュニケーションセミナー ベーシッククラス

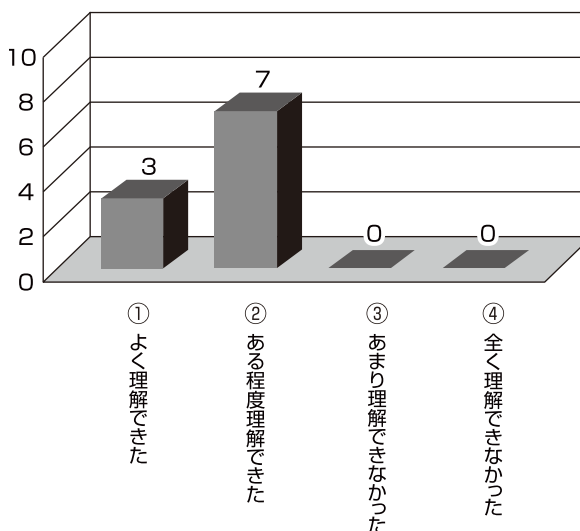
[1] 今回のセミナーの内容は、  
あなたの仕事や人生に役立つと思われますか？

区 分	回答数	構成比
① 大変役立つ	6	60%
② ある程度役立つ	4	40%
③ あまり役立たない	0	0%
④ 全く役立たない	0	0%
合 計	10	100%



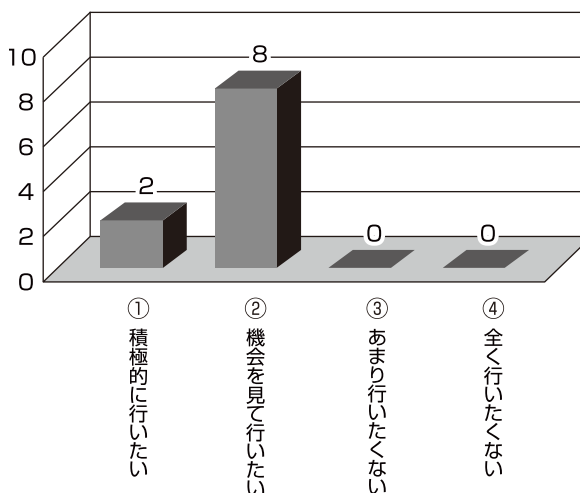
[2] 今回のセミナーの内容は、理解しやすかったですか？

区 分	回答数	構成比
① よく理解できた	3	30%
② ある程度理解できた	7	70%
③ あまり理解できなかった	0	0%
④ 全く理解できなかった	0	0%
合 計	10	100%



[3] このテーマでの知識やノウハウをもっと深めていきたいと思いませんか？

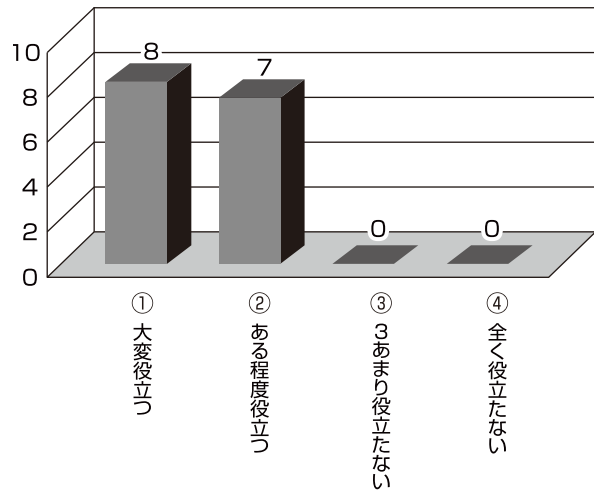
区 分	回答数	構成比
① 積極的に行いたい	2	20%
② 機会を見て行いたい	8	80%
③ あまり行いたくない	0	0%
④ 全く行いたくない	0	0%
合 計	10	100%



## 2. メンタルヘルスセミナー

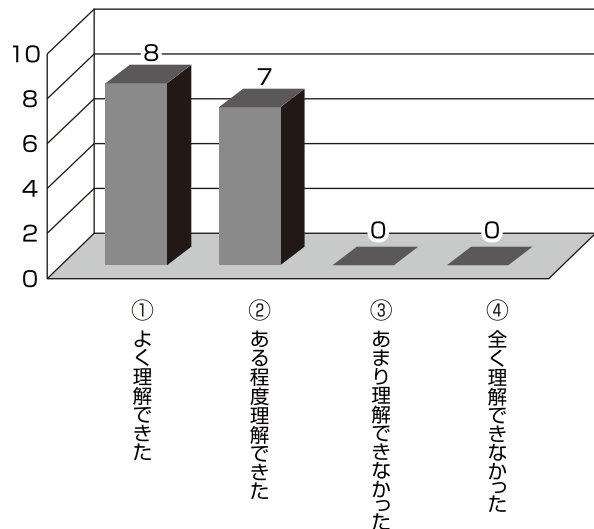
[1] 今回のセミナーの内容は、  
あなたの仕事や人生に役立つと思えますか？

区 分	回答数	構成比
① 大変役立つ	8	53%
② ある程度役立つ	7	47%
③ あまり役立たない	0	0%
④ 全く役立たない	0	0%
合 計	15	100%



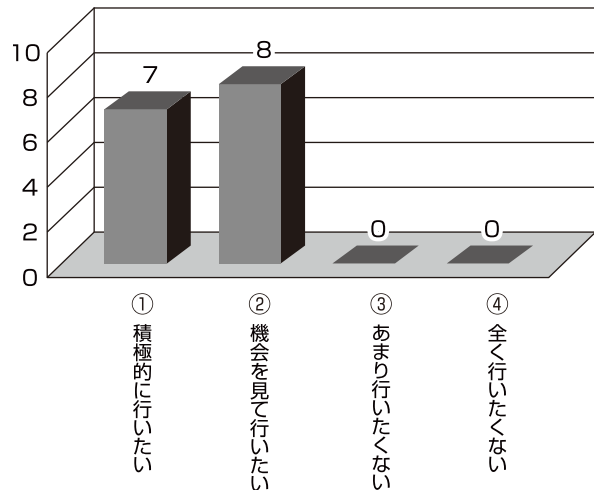
[2] 今回のセミナーの内容は、理解しやすかったですか？

区 分	回答数	構成比
① よく理解できた	8	53%
② ある程度理解できた	7	47%
③ あまり理解できなかった	0	0%
④ 全く理解できなかった	0	0%
合 計	15	100%



[3] このテーマでの知識やノウハウをもっと深めていきたいと思いませんか？

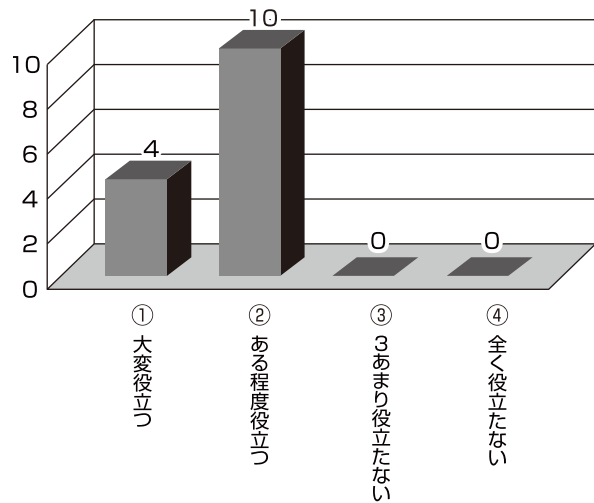
区 分	回答数	構成比
① 積極的に行いたい	7	47%
② 機会を見て行いたい	8	53%
③ あまり行いたくない	0	0%
④ 全く行いたくない	0	0%
合 計	15	100%



### 3. 中小企業のためのキャッシュフローセミナー

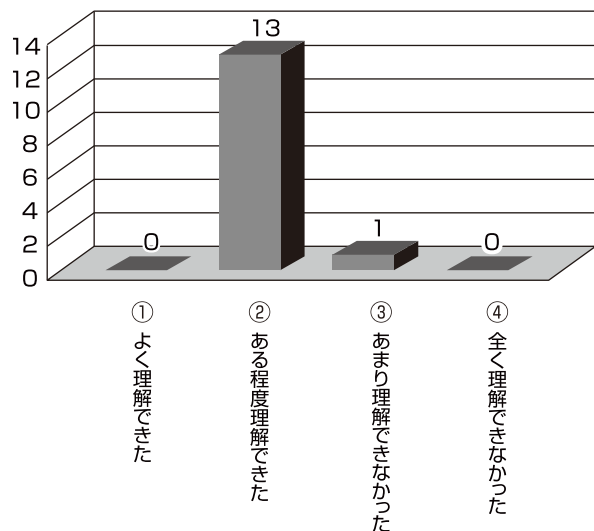
[1] 今回のセミナーの内容は、あなたの仕事や人生に役立つと思えますか？

区 分	回答数	構成比
① 大変役立つ	4	29%
② ある程度役立つ	10	71%
③ あまり役立たない	0	0%
④ 全く役立たない	0	0%
合 計	14	100%



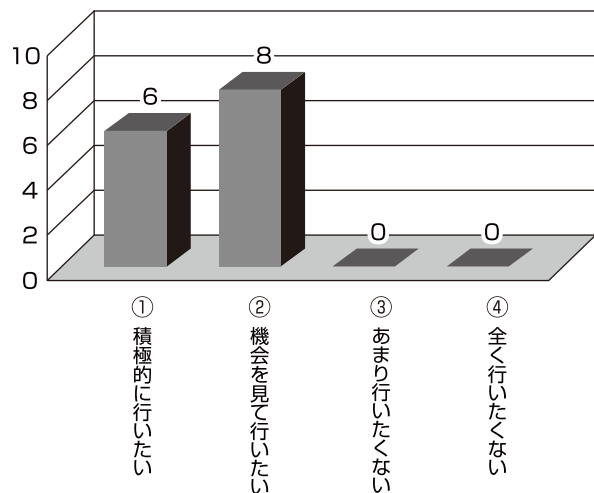
[2] 今回のセミナーの内容は、理解しやすかったですか？

区 分	回答数	構成比
① よく理解できた	0	0%
② ある程度理解できた	13	93%
③ あまり理解できなかった	1	7%
④ 全く理解できなかった	0	0%
合 計	14	100%



[3] このテーマでの知識やノウハウをもっと深めていきたいと思いませんか？

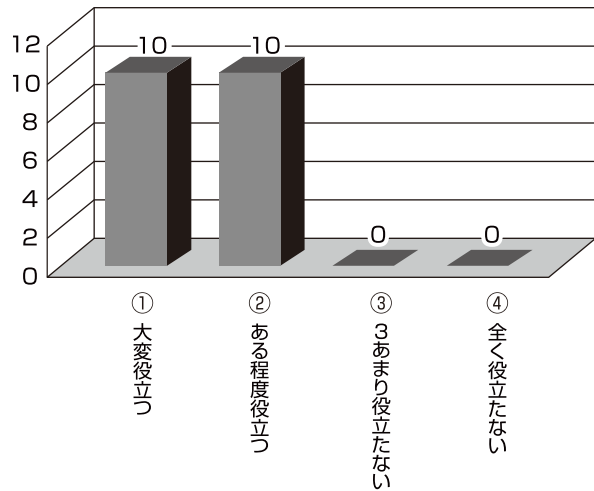
区 分	回答数	構成比
① 積極的に行いたい	6	43%
② 機会を見て行いたい	8	57%
③ あまり行いたくない	0	0%
④ 全く行いたくない	0	0%
合 計	14	100%



## 4. 営業基礎講座

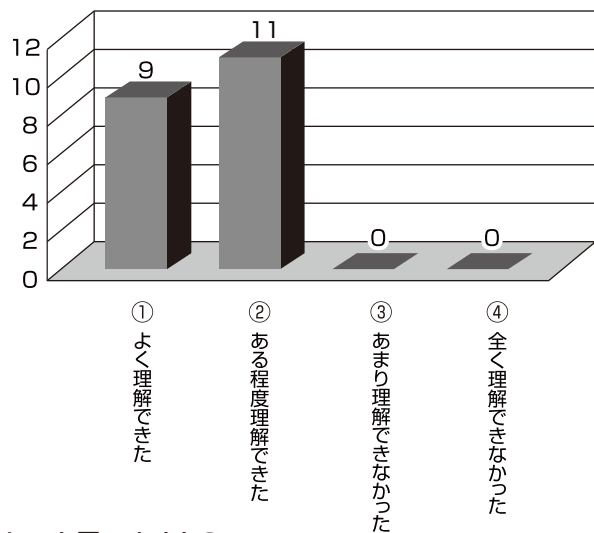
[1] 今回のセミナーの内容は、  
あなたの仕事や人生に役立つと思えますか？

区 分	回答数	構成比
① 大変役立つ	10	50%
② ある程度役立つ	10	50%
③ あまり役立たない	0	0%
④ 全く役立たない	0	0%
合 計	20	100%



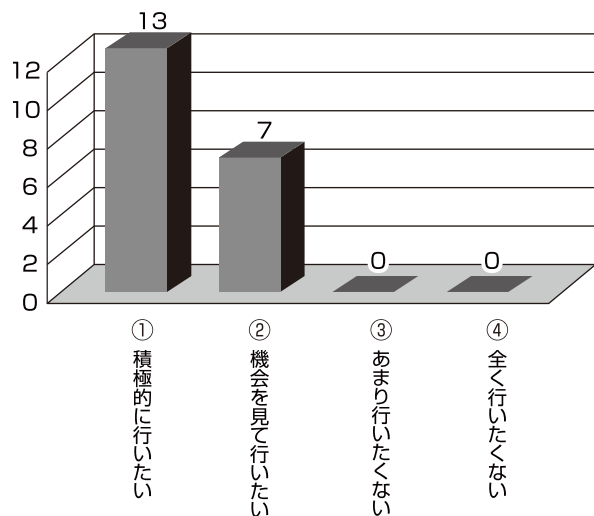
[2] 今回のセミナーの内容は、理解しやすかったですか？

区 分	回答数	構成比
① よく理解できた	9	45%
② ある程度理解できた	11	55%
③ あまり理解できなかった	0	0%
④ 全く理解できなかった	0	0%
合 計	20	100%



[3] このテーマでの知識やノウハウをもっと深めていきたいと思いませんか？

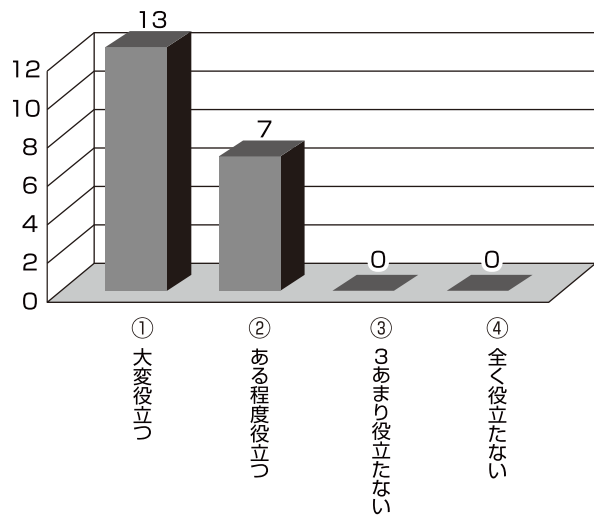
区 分	回答数	構成比
① 積極的に行いたい	13	65%
② 機会を見て行いたい	7	35%
③ あまり行いたくない	0	0%
④ 全く行いたくない	0	0%
合 計	20	100%



## 5. 中堅社員講座

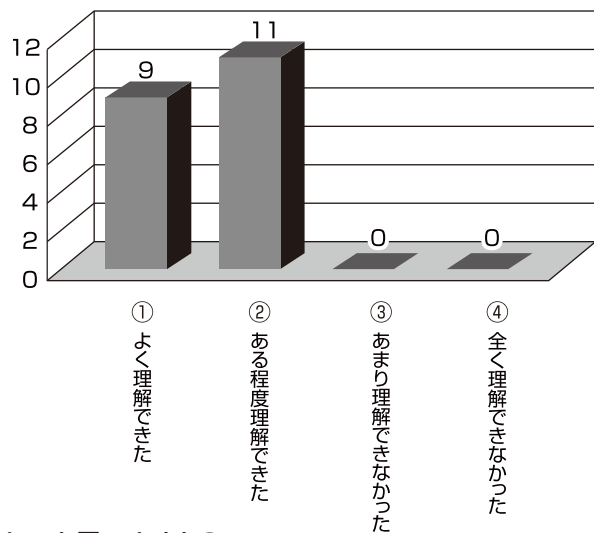
[1] 今回のセミナーの内容は、  
あなたの仕事や人生に役立つと思えますか？

区 分	回答数	構成比
① 大変役立つ	13	65%
② ある程度役立つ	7	35%
③ あまり役立たない	0	0%
④ 全く役立たない	0	0%
合 計	20	100%



[2] 今回のセミナーの内容は、理解しやすかったですか？

区 分	回答数	構成比
① よく理解できた	9	45%
② ある程度理解できた	11	55%
③ あまり理解できなかった	0	0%
④ 全く理解できなかった	0	0%
合 計	20	100%



[3] このテーマでの知識やノウハウをもっと深めていきたいと思いませんか？

区 分	回答数	構成比
① 積極的に行いたい	9	45%
② 機会を見て行いたい	11	55%
③ あまり行いたくない	0	0%
④ 全く行いたくない	0	0%
合 計	20	100%

